
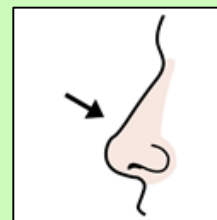
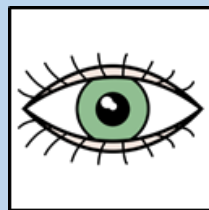
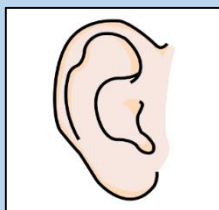
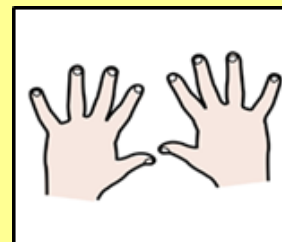
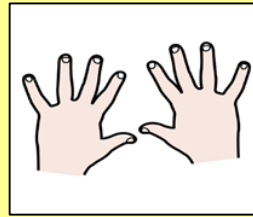


**VIDEOS  
DEL COLE**

# TALLER DE PRIMAVERA

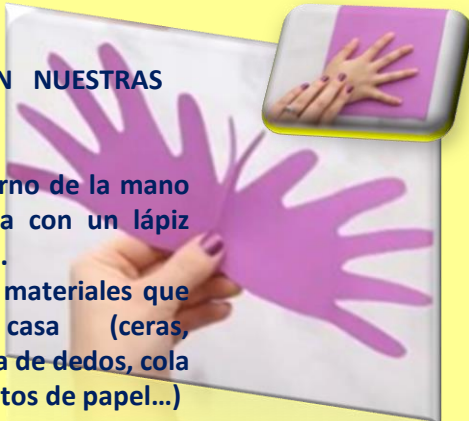
Estimadas familias:  
Espero que todos os encontréis bien.  
Desde este Servicio quiero proponeros un taller  
de primavera con diferentes actividades.  
Un abrazo para todos.





**MARIPOSAS CON NUESTRAS MANOS**

Repasar el contorno de la mano de vuestro hijo/a con un lápiz sobre la cartulina.  
 Decorar con los materiales que tengáis en casa (ceras, acuarelas, pintura de dedos, cola y purpura, trocitos de papel...)

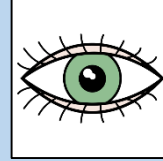
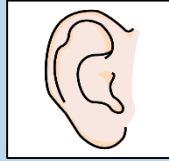


**PINTAR CON LAS MANOS**



Una caja llena de objetos, juguetes y elementos naturales.





Musicaeduca

Andrés Meseguer - Llegó Primavera

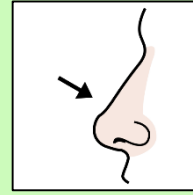
<https://www.youtube.com/watch?v=ta980wQgIKA>



<https://www.youtube.com/watch?v=BrRc7IVoKjo>



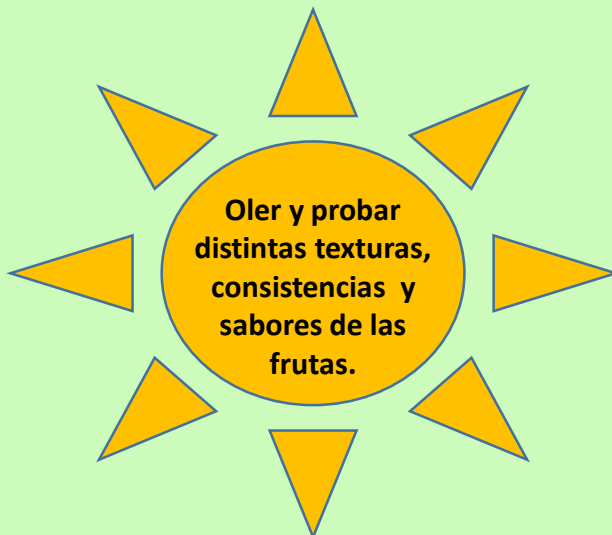




**Los zumos** tienen propiedades hidratantes, antioxidantes, remineralizantes y tonificantes.



Hacemos zumos, batidos, papillas de diferentes frutas y las probamos.



### ALGUNAS RECETAS:

**NARANJA, PERA, MANZANA Y LIMÓN**

Pelar medio limón junto con la naranja, trocear la manzana y la pera y licuar todo.

**FRUTAS DEL BOSQUE**

Frutas del bosque con algo de manzana y naranja. Licuamos todas las frutas juntas.

**NARANJA, PLÁTANO Y FRESAS**

Un plátano, quince fresas, un yogurt natural y el zumo de dos naranjas. Cortamos las fresas y el plátano y batimos juntos. Después añadimos el zumo de las naranjas, y por último el yogurt natural.



4



<https://www.youtube.com/channel/UCC2mXTeLuIDqePhIXChF-hg>

